



2025年艺术类专业校考网络初试报考须知



河北美术学院
HEBEI ACADEMY OF FINE ARTS

2025 年艺术类专业校考
网络初试报考须知

河北美术学院招生处

二〇二五年一月



目录

★特别提醒	1
一、报考流程图	7
二、报名流程	8
2.1 “艺术升”APP 下载注册及登录	8
2.1.1 下载安装	8
2.1.2 注册用户	9
2.1.3 系统登录	10
2.2 考试报名	10
2.2.1 完善信息	10
2.2.2 报考资料上传	12
2.2.3 报名及专业选择	13
2.2.4 报考查询和缴纳报名费	14
三、考试前准备	15
3.1 打印准考证	15
3.2 模拟考试	16
3.2.1 模拟考试时间安排	16
3.2.2 模拟考试要求	17
四、网络初试	17
4.1 考试时间	17



2025年艺术类专业校考网络初试报考须知

4.2 准备阶段	18
4.2.1 主机登录	18
4.2.2 辅机登录	19
4.2.3 身份验证	21
4.2.4 展示考场环境、答题卷、制卷	22
4.2.5 查看考题	23
4.3 开始考试	24
4.4 考试结束并提交试卷	25
4.5 封装答题卷	27
4.6 视频提交	29
4.6.1 主机视频提交	29
4.6.2 辅机视频提交	30
4.7 邮寄答题卷、填写快递单号	31
五、2025年艺术类专业校考考试大纲	34
六、成绩无效的认定	42
七、咨询方式	43



★特别提醒

艺术类考试招生是高校考试招生工作的重要组成部分，考试内容属于国家机密级。考试过程中禁止录音、录像和录屏等，禁止将考试相关信息泄露或公布；考试全程仅允许考生一人在考试场所，禁止他人进出，禁止同时空多人考试，若有违反，视为违纪。

1. 考试前准备注意事项

(1) 本次考试采用双机位考试模式，考生需准备两部智能手机，每部手机须保证至少 20G 的剩余可用存储空间，同时须下载安装“艺术升”APP 并更新到最新版本，两台手机均用于录制考试全程视频和拍摄试卷照片上传及考试过程监控。**艺术升 APP 仅支持智能手机，不支持平板电脑、台式电脑等电子设备。**



扫一扫 下载APP



2025年艺术类专业校考网络初试报考须知

考生下载艺术升 APP 之后，可通过【报考】-【网络考试】-【设备检测】进行手机设备检测，通过检测的手机可以用于参加模拟考试和正式考试，兼容性异常或其他检测项未通过手机无法参加考试。



(左图：通过检测；右图：未通过检测)

(2) 为了确保考生网络考试的顺利进行，建议考生使用最近 3 年上市的主流品牌手机（如华为、小米、vivo、oppo、iPhone），不支持 2024 年新发布的操作系统为“HarmonyOS NEXT”的华为鸿蒙手机，不支持红米手机、年代久远或性能较差的手机。



网络远程考试禁用机型

品牌	禁用机型
红米	红米（2018年前上市的不可用）
小米	Mi Note、Mi 6 Max
vivo	vivo X21、vivo Y67、vivo Y51A、vivo V3M、vivo V3、vivo Y66、vivo X9、vivo Y75A、vivo Y35、vivo Y66L、V1928A
OPPO	OPPO A33、OPPO A57、OPPO A83、OPPO A73、OPPO R9m、OPPO R9s、OPPO R9、OPPO A57t
华为	PIC-AL00、LDN-AL20、DUB-AL00、TRT-AL00A
荣耀	MOA-AL00、KIW-AL10、KOZ-AL00、PRA-AL00X、LLD-AL10、HRV-AL00a、BKK-AL10、AUM-AL20、BLN-AL10、荣耀畅玩 5X（K1W-TL00H）
三星	SM-A8000、三星 GALAXY C7 Pro(SM-A710)、三星 2016 版 GALAXY A7(SM-C7010)
金立	GIONEE M7
美图	MP1603、MP1701
iPhone	iPhone 6、iPhone 6 plus、iPhone 7、iPhone 7 plus
折叠屏手机	折叠屏手机均不支持使用
操作系统为 HarmonyOS NEXT 的华为鸿蒙手机	Pura 70系列、Pura 70 Pro、Pura 70 Pro+、Pura 70 Ultra、Pocket 2、Pocket 2艺术定制版、MatePad Pro 11英寸2024款、MatePad Pro 12.2英寸



(3) 确保“艺术升”App 在考试前升级至最新版本，“艺术升”APP 主机（须登录艺术升账号），“艺术升”APP 辅机（无须登录账户）。

(4) 务必保持手机电量充足，确保在考试过程中不会出现因手机电量过低自动关机、录制内容丢失。对考试时间比较长的专业，必须准备好电源以便随时使用。

(5) 务必检查网络信号，建议使用稳定的网络，确保考试全程网络环境正常，避免出现断网情况导致视频提交失败。

(6) 将两部手机务必禁止通话功能（建议打开飞行模式，连接稳定wifi），退出、关闭除艺术升APP之外的其他应用程序，例如微信、QQ、录屏、音乐、视频、在线课堂等。

(7) 为保证考试过程不受干扰，建议考生准备拍摄背景单一、安静无杂音的场所，注意避免或减小风声、手机铃声等杂音，保证光线充足，确保拍摄视频画面清晰。

(8) 为保证拍摄画面稳定，建议考生使用手机支架、稳定器等辅助设备，注意辅助设备不要遮挡手机话筒，避免影响音频录制效果。

(9) 在正式考试前请务必进行模拟考试，熟悉艺术升APP的操作流程和考试流程，以免影响正式考试。模拟考试时，按照机位摆放图例要求，多次测试正式考试时双机位摆放位置，确定



最佳拍摄点及拍摄角度，高效利用考试时间。（因模拟考试数据占用手机内存空间，注意在正式考试开始之前清理数据）

（10）考试期间系统会发出语音指令，请考生提前调高手机媒体音量。

（11）请务必使用手机系统自带的中文标准字体，选择字体大小为标准模式。

（12）请务必关闭手机智慧助手的侧键唤醒功能，如 siri、小艺等，避免因唤醒智慧助手干扰录制。

2. 考试中注意事项

（1）进入模拟考试/正式考试双机位考试时，须用辅机位扫描主机位里的二维码（该二维码仅限考生本人使用）。视频录制要求主机位和辅机位两部手机录制，录制全程不允许静音，画面中仅允许出现考生本人且考生面部、手部等身体局部和试卷均不得脱离画面拍摄范围，视频要能准确反映出考生用笔，不得随意切换拍摄角度，不得有暗示性的言语或行为，视频作品中不得出现任何可能影响评判公正的信息或标识，如含考生信息的提示性文字、图案、声音、背景、着装等。不得采取任何视频编辑手段处理画面，必须保持答卷视频完整真实。

（2）正式考试时，手机不得使用夜间模式和静音模式；考生不得录屏、截屏、投屏、锁屏、接通来电，否则因此会导致考试失



败。

(3) 正式考试时退出艺术升APP、点击进入其他应用程序等中断艺术升 APP 运行的操作，均会导致考试终止。

3. 考试结束后注意事项

(1) 考生须关注考试录制视频的上传进度，成功上传前禁止关闭程序。如遇网络不稳定等导致上传中断，建议切换网络，根据提示继续上传，直至视频上传成功。

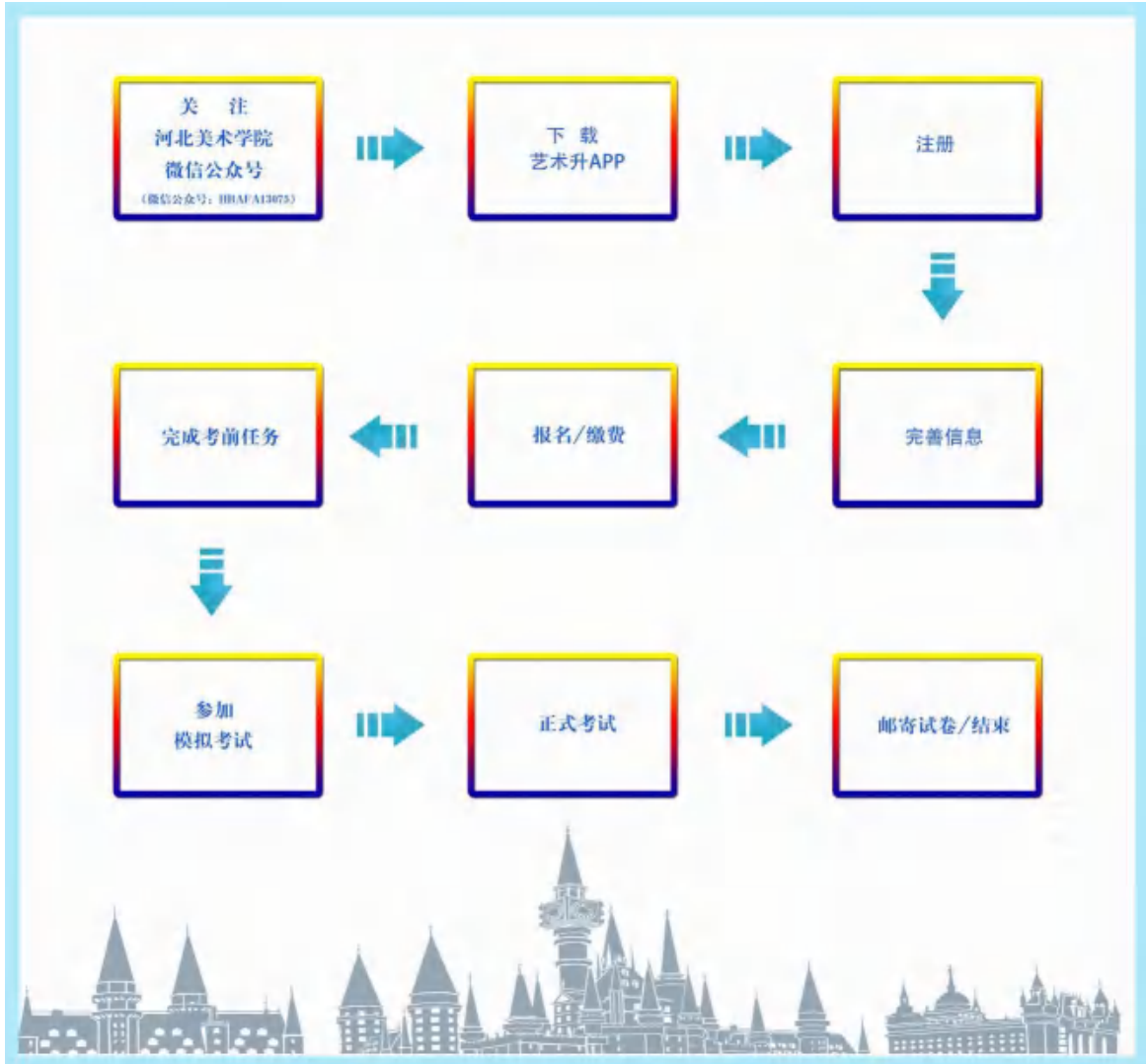
(2) 全部视频上传成功前，一定不要清理手机内存、垃圾数据等，考试时间结束后 48 小时内一定不要卸载艺术升 APP 。

(3) 考试结束提交视频时请务必使用原考试手机操作，不要更换手机。

(4) 考试结束后考生须按要求邮寄作答试卷。考生纸质试卷只作为存档使用不作为评分依据。



一、报考流程图





二、报名流程

关注河北美术学院微信公众号



关注河北美术学院微信公众号进入“报考指南”点击“校考报名”下载艺术升 APP。

2.1 “艺术升” APP 下载注册及登录

2.1.1 下载安装

使用手机扫描二维码（下图），下载并安装。安卓系统用户还可进入应用商店，搜索“艺术升”并进行安装。苹果 ios 系统用户还可进入 APP Store，搜索“艺术升”并进行安装。



2025年艺术类专业校考网络初试报考须知



扫一扫 下载APP

2.1.2 注册用户

【方法一】手机号注册，注册后须使用考生身份证号进行身份认证。

【方法二】直接使用考生身份证号注册。

注：每个身份证号仅能注册一次，请勿使用非考生本人的身份证号进行注册，否则将影响考试！



(手机号注册)

(证件号注册)



2.1.3 系统登录

考生打开艺术升 APP 进入登录页面，输入账号、密码登录。账号一般为考生身份证号或手机号，如果密码遗失，可通过“忘记密码”找回。



(手机端登录)

2.2 考试报名

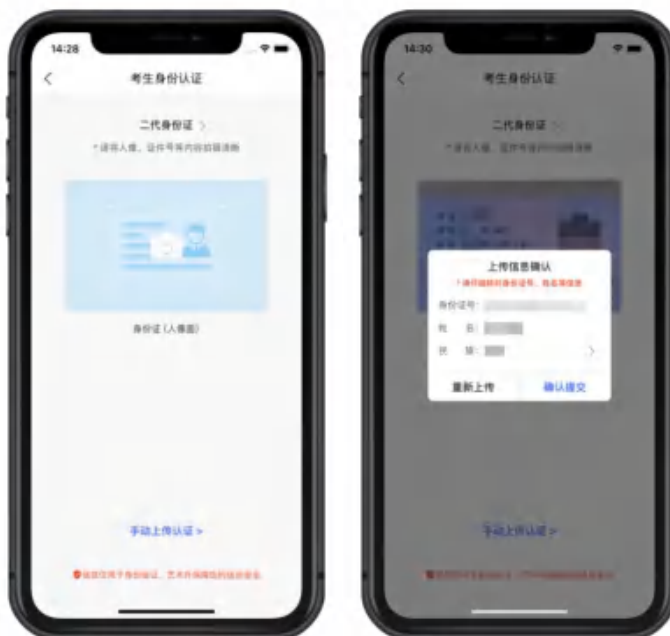
2.2.1 完善信息

考生进入报考界面选择【考生信息】，使用手机号注册的必须绑定考生个人身份证号(不可绑定非考生本人的身份证号)，完成后进行信息完善，选择考生类型，完善考生基本信息、学籍信息以及家庭信息，考生确认无误后提交。



2025年艺术类专业校考网络初试报考须知

注：考生号，有的省份是考号、高考号、艺术类高考报名号等。（可点击说明进行查看）



（证件号绑定）



（考生类型）

（考生信息）



2.2.2 报考资料上传

完善信息后，上传报考资料并通过审核，如审核未通过，可重新上传。App 安装完成**第一次打开时**，一定要允许应用访问相机、相册、地理位置信息，否则拍照时无法调用摄像头。具体采集信息包括：拍摄免冠一寸照片（需白色背景、光线充足、面部无遮挡物）、上传身份证（人像页）、上传艺术类专业报考证（详细点击查看报考证拍照说明）、按照视频语音提示拍摄 5 秒语音视频。



考生确保按要求拍照，保证照片清晰。上传确认无误后点击确认提交（提交成功会弹出艺术升服务号可截图保存），进入后台审核过程，审核通过后方可进行考试。审核不通过的考生须重新上传报考资料。



2025年艺术类专业校考网络初试报考须知

2.2.3 报名及专业选择

考生点击报名，搜索选择学校“河北美术学院”，认真阅读考生诚信考试承诺书，点击我已阅读并确认，选择报考专业并仔细核对关键信息，无误后点击我已确认提交，缴费前须仔细核对，确认无误后再缴费。

注：报名时间截止后，不再安排补报。





2025年艺术类专业校考网络初试报考须知

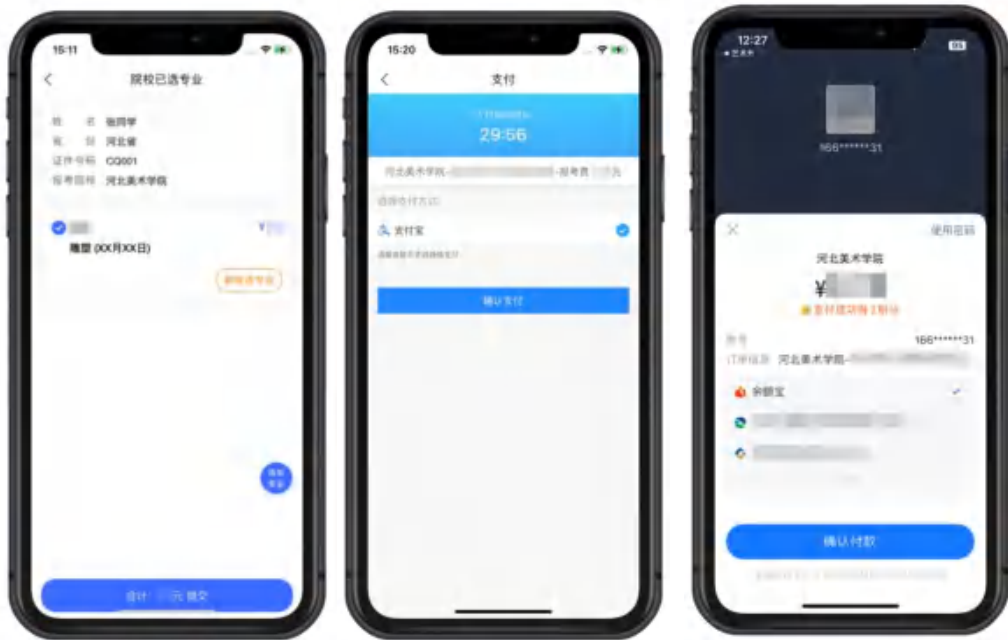


2.2.4 报考查询和缴纳报名费

考生提交报考信息后，可在报考记录中，点击“支付”进行交费，确认交费成功，以免耽误专业考试。

考生需要在**30分钟内**完成支付，超时后考生所报专业将自动取消，如超时关闭，考生须重新选择报考专业，并提交。

注：报名缴费成功后，考生不得更改报考专业，无论是否参加考试，报名费不予退回。考生在报名缴费前务必确认本人符合报考条件。



三、考试前准备

3.1 打印准考证

考生登陆“艺术升”网页端 (<https://user.artstudent.cn/login/13075.htm>)，点击导航栏“打印中心”，找到“河北美术学院”，点击“打印准考证”，按要求参加网络初试。





3.2 模拟考试

3.2.1 模拟考试时间安排

考生须按规定的模拟考试的场次和时间，准时参加模拟考试。模拟考试的场次和时间不能随意变更，否则将无法入场。

每场模拟考试均面向雕塑、动画、数字媒体艺术、艺术与科技专业考生开放。

模拟考试日期	场次	考生入场候考时间	模拟考试时间
2025年2月9日	第一场	08:30	09:00-9:30
	第二场	10:00	10:30-11:00
	第三场	13:30	14:00-14:30
	第四场	15:00	15:30-16:00
2025年2月10日	第五场	08:30	09:00-9:30
	第六场	10:00	10:30-11:00
	第七场	13:30	14:00-14:30
	第八场	15:00	15:30-16:00
2025年2月11日	第九场	08:30	09:00-9:30
	第十场	10:00	10:30-11:00
	第十一场	13:30	14:00-14:30
	第十二场	15:00	15:30-16:00
2025年2月12日	第十三场	08:30	09:00-9:30
	第十四场	10:00	10:30-11:00
	第十五场	13:30	14:00-14:30
	第十六场	15:00	15:30-16:00



3.2.2 模拟考试要求

模拟考试要求完全按正式考试程序进行，考生须提前准备好考试用品、考试设备、考试系统、网络、考场空间等。

考生须按规范按时、按要求进行入场、检查考试空间、检查考试机位、获取查看试题、提交答题卷等操作，明确相关要求，为正式考试做好充分准备。

模拟考试有严格的考试时间限制，请在规定的时间内参加模拟考试，模拟考试视频也可提交，但是**模拟考试视频不作为评分依据**，考生参加正式考试前**至少完成一次模拟考试**熟悉考试流程。

注意：模拟考试数据会占用手机内存空间，考生在正式考试开始之前务必清理主、辅机位内存数据。

四、网络初试

4.1 考试时间

考试日期	校考专业	场次	考生入场候考时间	考试时间	提交试卷时间
2025年2月13日	雕塑	上午场	09:00	09:30-11:00	11:00-11:15
	艺术与科技	下午场	13:30	14:00-16:00	16:00-16:15
2025年2月14日	动画	上午场	09:00	09:30-11:00	11:00-11:15
	数字媒体艺术	下午场	13:30	14:00-15:30	15:30-15:45



注意事项：

考生须按准考证上的考试场次和时间参加考试，考试场次不能变更，否则将无法入场。**考试开始 15 分钟后**，考生不得进入考场。

考生须在**考试结束 15 分钟内**按要求拍摄答题卷照片并完成提交，提交的答题卷照片须清晰完整，且不得出现答题卷以外的任何物品（如手指、文具等），未按时按要求提交答题卷的考生视为放弃考试。

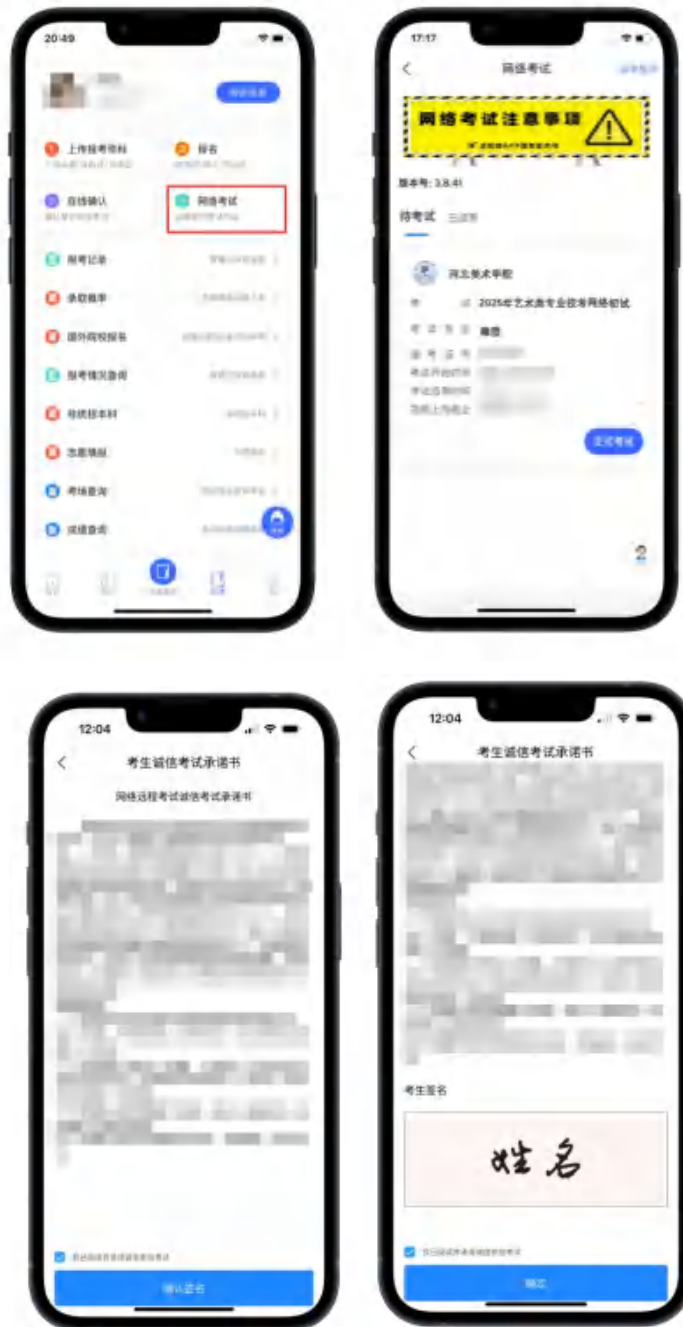
4.2 准备阶段

4.2.1 主机登录

主机在**考试前 30 分钟**登录“艺术升”APP，在“首页”或“报考页”选择“网络考试”，进入“河北美术学院 2025 年艺术类专业校考网络初试”，点击“正式考试”后会提示考生阅读《考生诚信考试承诺书》，考生须逐条仔细阅读后，勾选“我已阅读并承诺诚信参加考试”并签字确认。



2025年艺术类专业校考网络初试报考须知



(主机画面)

4.2.2 辅机登录

承诺书提交之后在主机点击“进入考试”进入“专业考试科




2025年艺术类专业校考网络初试报考须知

目”页面（科目列表），点击“进入科目”，弹出辅机码，辅机扫码连接进入录制，将辅机固定手机支架上。

注：辅机只打开“艺术升”主页，不需要登录。



（主机弹出辅机码）



(辅机扫码)

4.2.3 身份验证

辅机进入录制后，主机进入“科目详情”界面，点击下方蓝色【开始考试】按钮，再点击提示弹窗【开始考试】按钮开始人脸识别。主机将要求考生进行人脸识别，考生须按照提示进行操作。

特别提醒：请务必将主、辅机均调至最大音量。请考生注意不要使用美瞳、不要化妆等，避免人脸识别失败，影响正常进入考场。如果人脸识别不通过，须点击“再来一次”重新进行认证，直至验证通过。



2025年艺术类专业校考网络初试报考须知



(主机画面-进入考试)



(主机画面-人脸识别)

4.2.4 展示考场环境、答题卷、制卷

人脸识别通过后，考生进入考试前准备阶段，根据语音指令的要求 360° 检查考场环境、展示答题卷正反面。确定准考



2025年艺术类专业校考网络初试报考须知

证上的条形码贴在考试用紙的右上角（切勿贴歪）等一系列考试前准备的事情。（具体内容由指令决定）

注意：考生须在主机和辅机的拍摄范围内完成此项操作（APP 将会有语音提示，请调大手机媒体音量）。禁止考生在答题卷正面的画面上书写姓名、准考证号等个人信息。



4.2.5 查看考题

距离考试正式开始前5分钟，考生方可在主机屏幕查看考题（考试开始前严禁提前作答）。



2025年艺术类专业校考网络初试报考须知



(主机审题画面)

4.3 开始考试

审题结束，考生正式开始作答。**开始考试 15 分钟后迟到考生不得入场，视为主动放弃考试。**

在考试过程中如主机出现关机、锁屏、意外中断等情况，考生可点击“继续考试”按钮，重新进入网络考试，继续录制主机视频。



(主机继续考试)



如果辅机出现关机、锁屏、意外中断等情况，考生可点击主机录制页面右上方的“辅机码”弹出二维码，辅机重新扫码进入录制。



(主机弹出辅机码)

4.4 考试结束并提交试卷

答卷结束、展示并上传试卷

考试结束后，请根据语音指令和录制画面上方倒计时结束标识，将作品放于胸前展示，本人脸部与试卷须同时在主机镜头前展示 30 秒钟。

注意：考生应立即停笔，按流程提示进行答题卷展示和提交作品，并在视频监控下完成答题卷封装，否则按违规处理。考生在作答结束后不要主动结束主机、辅机录制视频。

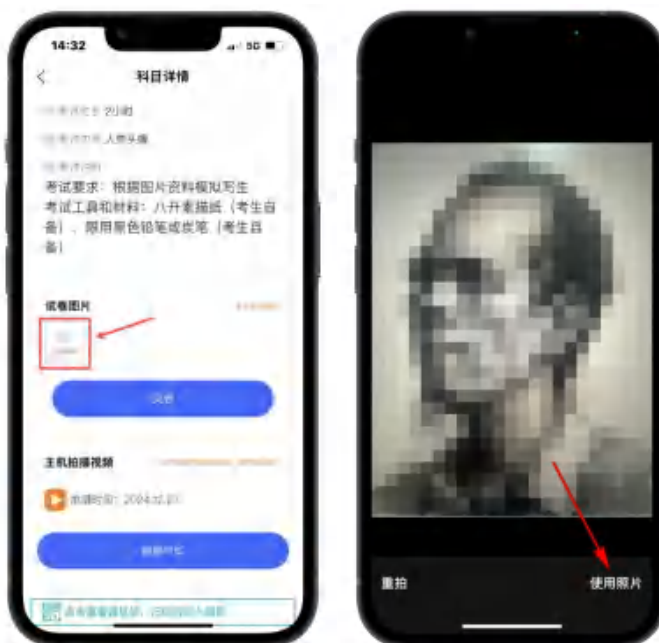


2025年艺术类专业校考网络初试报考须知



(试卷展示参考)

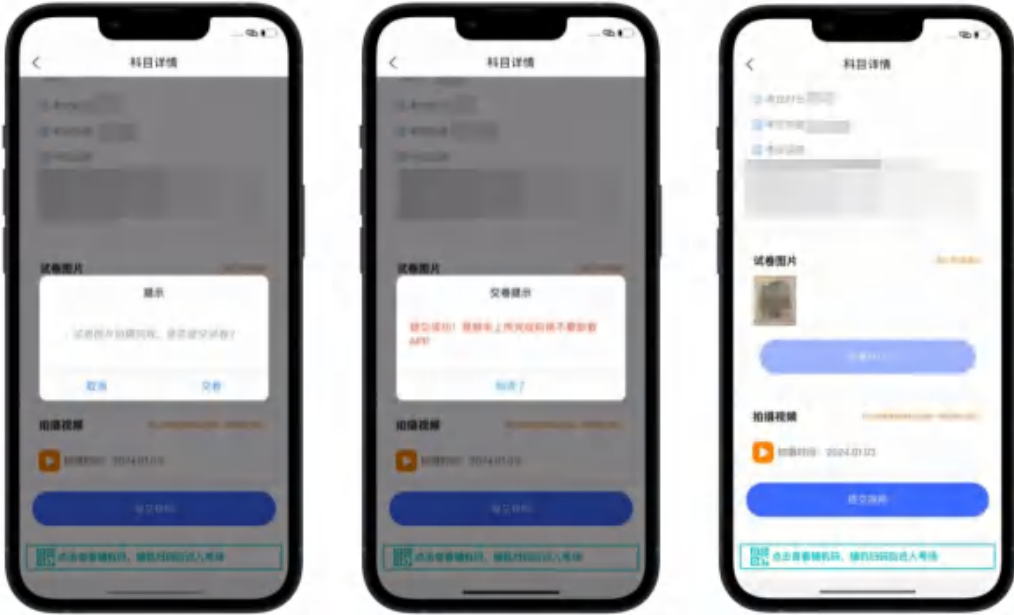
考试结束**15分钟内**按要求拍摄试卷照片上传,考生点击“**点击拍照**”拍摄试卷,确认试卷拍摄无误后点击右下角“使用照片”。



然后点击弹窗按钮“交卷”,交卷成功后点击“知道了”按钮显示“交卷成功”。**交卷过程必须在辅机视频监控下进行,未按规定交卷,由此产生的后果由考生自负。**




2025年艺术类专业校考网络初试报考须知



(主机画面-提交试卷)

4.5 封装答题卷

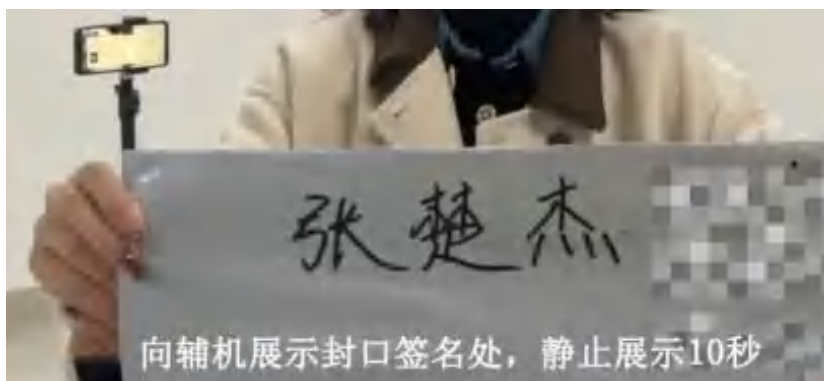
主机上传答题卷后，请勿结束主机、辅机视频录制，须在画面范围内将答题卷装入密封袋并封口。封口后，在封口处用油性记号笔骑缝签名，并在辅机镜头前进行展示，展示封口静止10秒后可结束监考状态，然后将封口后的密封袋对折放入EMS信封。封好的答题卷不得拆封，须在考试当天寄出。





2025年艺术类专业校考网络初试报考须知

(密封口签名)



(密封口签名展示)



(密封袋封口后对折放入EMS信封)

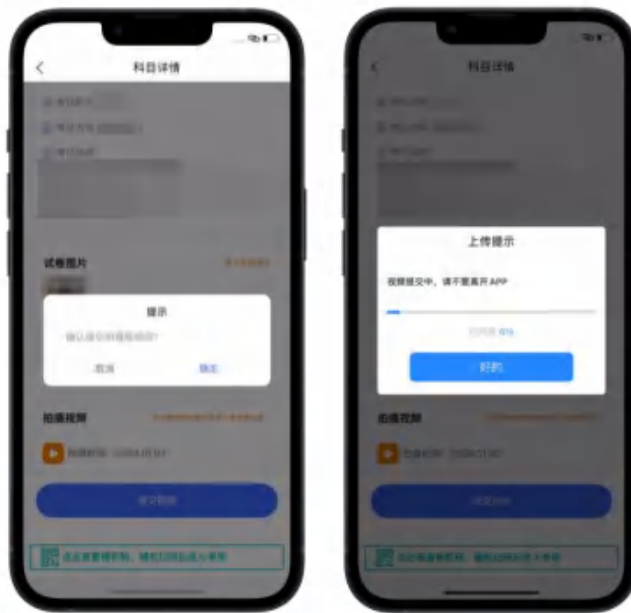
★注意：考生不允许提前提交答题卷照片离开考场；不允许提前关闭主机、辅机视频录制画面，完成试卷封装后考生方可关闭主机、辅机离场。



4.6 视频提交

4.6.1 主机视频提交：

交卷成功、封装答题卷后方可点击“提交视频”按钮提交主机视频。



(主机画面-提交视频)

主机提交视频成功后“进入科目”按钮变为“主机已提交，点击提交辅机视频”。



2025年艺术类专业校考网络初试报考须知



4.6.2 辅机视频提交：

辅机未退出“艺术升APP”：考生可点击辅机下方“提交辅机视频”按钮提交视频。



辅机已退出“艺术升APP”：考生打开主机，点击进入科目



2025年艺术类专业校考网络初试报考须知

列表页面，点击“主机已提交，点击提交辅机视频”按钮，弹出二维码，辅机扫码之后点击“提交辅机视频”按钮提交视频。



注意：考生不允许提前提交试卷照片离开考场；不允许提前提交主机视频；如考生不在规定时间内提交试卷照片或提交视频，后果由考生自负。

试卷、主机视频、辅机视频均提交后，考试完成。

4.7 邮寄答题卷、填写快递单号

考试结束，考生邮寄试卷时须将《河北美术学院网络远程考试邮寄信息单》（此单在打印准考证时会同时打印）粘贴在邮寄外包装上显著位置，寄出试卷后，在考试结束当天在主机填写快递单号。封装好的试卷，须于考试结束当天使用中国邮政EMS邮寄寄出，有特殊情况的考生，最迟不晚于第二天中午12



2025年艺术类专业校考网络初试报考须知

点前寄出。

邮寄要求：

请使用中国邮政特快专递（EMS）快递邮寄，邮费由考生承担。

寄件人的联系方式请填写父母联系方式。

邮寄时请勿放置其他证件原件，只需要放置河北美术学院2025年艺术类专业校考网络初试准考证。

邮寄地址：河北省石家庄市新乐伏羲大街河北美术学院招生处

邮编：050700

联系人：陆老师

联系电话：0311-88651148；88596153；17798130620

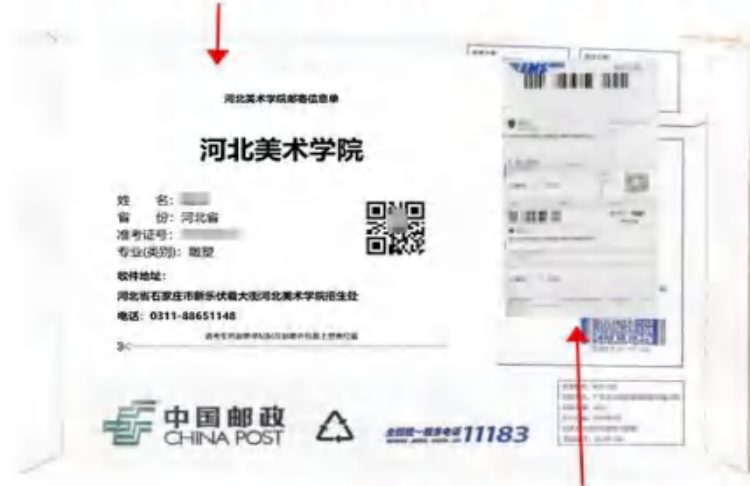
包装要求：将邮寄信息单按下图所示方法进行粘贴和包装。

包装和邮寄要求不得多名考生试卷合并邮寄。



2025年艺术类专业校考网络初试报考须知

考生邮寄答题卷时，将邮寄信息单贴在EMS信封醒目位置



“EMS邮件面单”紧临邮寄信息单黏贴

在系统填写快递单号





五、2025 年艺术类专业校考考试大纲

2025 年河北美术学院艺术类专业校考网络初试成绩不计入现场复试成绩

河北美术学院 2025 年艺术类专业校考

雕塑专业考试大纲

考试专业：雕塑

考试科目：综合能力（满分 300 分）

一、考查范围：人物、静物、场景等写生或默写

二、考试时间：90 分钟

三、考查目标和要求：

考查考生对所描绘对象的整体造型、比例、透视、结构、空间等方面的观察、认识和表现能力，以及对画面的组织能力

四、工具材料：

（一）8 开素描纸一张（网络初试考生自备，现场复试考场提供）

（二）考生自备黑色铅笔、炭笔和橡皮，禁止使用黑色以外的其它颜色的铅笔、炭笔

（三）考生自备画板、画架，画架高度不得超过 80CM

五、注意事项：

试卷纸不得做标记，禁止携带备用纸张及草稿纸

★拍摄要求：主、辅机位摆放及取景画面示意图



2025年艺术类专业校考网络初试报考须知



主机位取景画面

要求：1.考生人脸清晰；2.试卷清晰；3.完整录制整个答题过程。



辅机位取景画面





2025年河北美术学院艺术类专业校考网络初试成绩不计入现场复试成绩

河北美术学院 2025 年艺术类专业校考 艺术与科技专业考试大纲

考试专业：艺术与科技

考试科目：创意表现（满分 300 分）

一、考查范围：根据命题，运用素描、速写或两者结合的方式完成命题创作

二、考试时间：120 分钟

三、考试目标和要求：

（一）考查考生创新思维，要求考生思维开放,想象丰富，作品主题表达清晰

（二）考查考生综合表现能力，要求作品切合主题，画面完整，构图合理，场景布局得当

（三）完成 2-5 幅不同创意设计小稿，从中选取 1 幅作为主图进行深入刻画

四、工具材料：

（一）8 开素描纸一张（网络初试考生自备，现场复试考场提供）

（二）考生自备黑色铅笔、炭笔和橡皮，禁止使用黑色以外的其它颜色的铅笔、炭笔

（三）考生自备画板、画架，画架高度不得超过 80CM

五、注意事项：

试卷纸不得做标记，禁止携带备用纸张及草稿纸

★拍摄要求：主、辅机位摆放及取景画面示意图




2025年艺术类专业校考网络初试报考须知



主机位取景画面

要求：1.考生侧脸清晰；2.试卷清晰；3.完整录制整个答题过程。



辅机位取景画面



以上数据仅供参考，实际距离以考生身高为准，详情请参考主/辅机位取景画面



2025年河北美术学院艺术类专业校考网络初试成绩不计入现场复试成绩

河北美术学院 2025 年艺术类专业校考

动画专业考试大纲

考试专业：动画

考试科目：卡通造型设计（满分 300 分）

一、考查范围：根据考试题目创作卡通造型，可适当添加道具或景物

二、考试时间：90 分钟

三、考查目标和要求：

（一）考查考生基础绘画能力、形体塑造、色彩运用和审美能力

（二）设计切合主题、构图合理、画面完整、造型准确、色调统一

（三）展现个人创意和观点，不得临摹或完全引用他人作品

四、工具材料：

（一）8 开素描纸一张（网络初试考生自备，现场复试考场提供）

（二）考试使用桌椅。考生自备绘画工具，铅笔、炭笔、马克笔，禁止使用带亮粉、反光等特殊效果的绘画材料，禁止使用色卡

五、注意事项：

试卷纸不得做标记，禁止携带备用纸张及草稿纸

★拍摄要求：主、辅机位摆放及取景画面示意图



2025年艺术类专业校考网络初试报考须知

主机位取景画面

要求：1.考生面部清晰；2.试卷清晰；3.完整录制整个答题过程。

辅机位取景画面

主机位

书桌

考生

辅机位

以上数据仅供参考，实际距离以考生身高为准，详情请参考主/辅机位取景画面



2025年河北美术学院艺术类专业校考网络初试成绩不计入现场复试成绩

河北美术学院 2025 年艺术类专业校考 数字媒体艺术专业考试大纲

考试专业：数字媒体艺术

考试科目：命题创作（满分 300 分）

一、考查范围：根据考试题目进行武器、道具、角色、场景设计

二、考试时间：90 分钟

三、考查目标和要求：

（一）将指定的元素和主题结合进行创作，可以适当添加修饰元素，丰富画面

（二）考查学生的造型能力、创作能力、色彩运用能力和表现能力

（三）展现个人创意和观点，不得临摹或完全引用他人作品

（四）作品紧扣主题，表现形式不限

四、工具材料：

（四）8 开素描纸一张（网络初试考生自备，现场复试考场提供）

（五）考试使用桌椅。考生自备绘画工具，铅笔、橡皮、针管笔、钢笔、马克笔、彩铅、尺子等，禁止使用带亮粉、反光等特殊效果的绘画材料，禁止使用色卡

五、注意事项：

试卷纸不得做标记，禁止携带备用纸张及草稿纸

★拍摄要求：主、辅机位摆放及取景画面示意图



2025年艺术类专业校考网络初试报考须知

主机位取景画面

要求：1.考生面部清晰；2.试卷清晰；3.完整录制整个答题过程。

辅机位取景画面

主机位

以上数据仅供参考，实际距离以考生身高为准，详情请参考主/辅机位取景画面



六、成绩无效的认定

- (一) 未取得报考资格；
- (二) 统考成绩不合格；
- (三) 省统考子科类不对应；
- (四) 他人冒名代替参加考试；
- (五) 个人信息错误、失真、缺失；
- (六) 考试期间考生脱离拍摄范围；
- (七) 考试过程中出现影响评判公正的信息或标识；
- (八) 考试过程中接听电话；
- (九) 视频录制现场出现第二人或者视频录音中出现与考试有关的对话；
- (十) 携带与考试内容相关的材料；
- (十一) 编辑修改考试视频；
- (十二) 拍摄作品、主机位与辅机位视频上传不完整或试卷答题内容拍摄模糊；
- (十三) 考试最终提交的试卷答题内容与视频录制过程中形成的内容，经比对不一致；
- (十四) 主机位与辅机位同时离线中止视频拍摄；
- (十五) 考试作品未在规定时间内提交；
- (十六) 在考试过程中认定为违纪、作弊的。



2025年艺术类专业校考网络初试报考须知

七、咨询方式

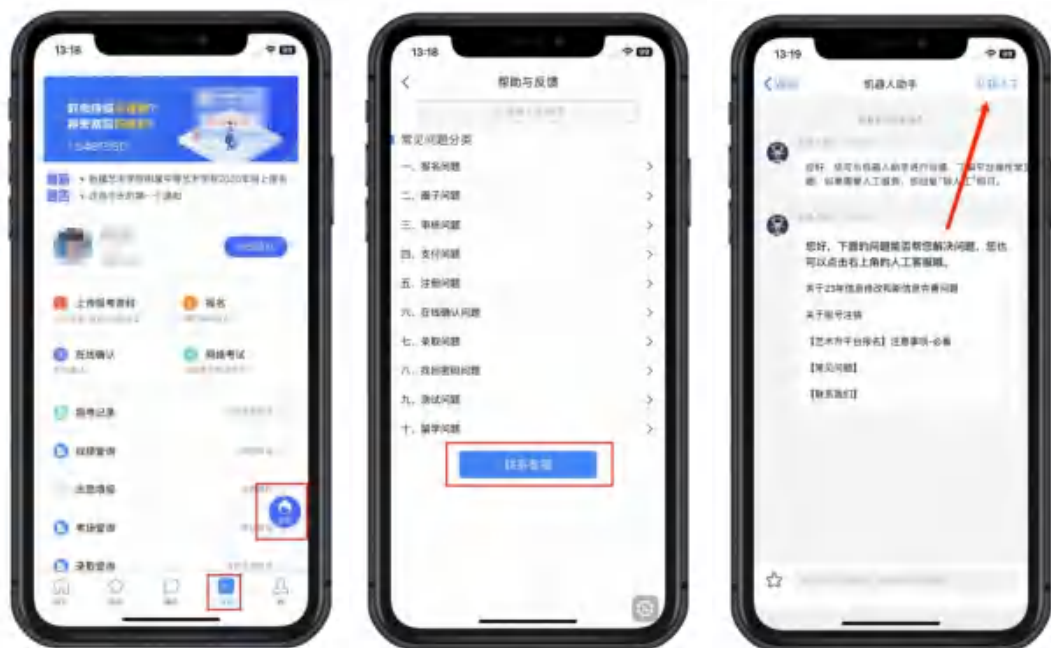
1. 在线咨询

地区	负责人	联系电话	微信	在线咨询
吉林、安徽、四川、山西、陕西、保定 定州、张家口	康老师	13731160450	13731160450	
	康老师	18631126599	18631126599	
河南、辽宁、广西、云南、重庆 唐山、邯郸	姜老师	13582179014	13582179014	
	张老师	15383293661	15383293661	
甘肃、宁夏、青海、新疆、内蒙古、廊坊 沧州、华油、浙江、上海、北京、西藏	刘老师	15832161666	15832161666	
	白老师	15075102555	15075102555	
天津、山东、江苏、黑龙江、湖南、石家庄 牟集、承德、秦皇岛	甄老师	15130050888	15130050888	
	王老师	15830161666	15830161666	
广东、海南、江西、湖北、贵州、福建 邢台、衡水	崔老师	18603299507	18603299507	
	牛老师	13021891666	13021891666	
	高老师	13383045258	13383045258	

2. 软件技术咨询

考生可通过艺术升 APP 进行在线客服咨询，或者拨打在线客服电话（0571-26881663）进行电话咨询。

服务时间：周一到周日 9:00—21:00





3. 其他事项

未尽事宜请咨询我校招生处：0311—88651148；88596153。

欢迎报考河北美术学院！